

REFLETORES

Iluminação!

A Tholz tem a
MELHOR SOLUÇÃO
em iluminação
para a sua piscina!



**A THOLZ É A MARCA Nº1
EM ILUMINAÇÃO PARA PISCINA
NO BRASIL E NA AMÉRICA LATINA**



CERTIFICAÇÃO ABNT
PARA LINHA DE
REFLETORES PREMIUM

Somos a **ÚNICA** empresa brasileira com **CERTIFICAÇÃO ABNT** para a linha de refletores de piscina*; certificação esta que **COMPROVA** que atendemos a **TODOS** os requisitos de **SEGURANÇA** da **NORMA IEC 60598-2-18** (norma internacional de segurança para refletores de piscina).

*Linha de refletores **PREMIUM**



CERTIFICAÇÃO UL
PARA LINHA DE
REFLETORES

Nossa linha de refletores de piscina, também atende aos requisitos aplicáveis da UL, importante organização global que avalia o **DESEMPENHO** e **SEGURANÇA** de equipamentos. Esta certificação atesta que os produtos cumprem os padrões de segurança e qualidade exigidos para importantes mercados, como Estados Unidos e Canadá.

REFLETORES

REFLETORES LED | LINHA PREMIUM



...
REFLETOR INTEIRAMENTE
CONSTRUÍDO EM
INOX 316
...



Todos os refletores Tholz acompanham adaptadores para:



MONOCROMÁTICO
BRANCO FRIO

RGB

MONOCROMÁTICO
AZUL



REFLETORES DISPONÍVEIS
NAS POTÊNCIAS:

6W | 9W | 18W

150°




ângulo de abertura do
facho de luz

REFLETORES

REFLETORES LED | LINHA ESSENCIAL



ACABAMENTO EM
POLICARBONATO



MONOCROMÁTICO
BRANCO FRIO



RGB



MONOCROMÁTICO
AZUL



REFLETORES DISPONÍVEIS
NAS POTÊNCIAS:


5W | 9W

150°

ângulo de abertura do
facho de luz



Rosca
BSP 1/2"




Tubo
de 25mm

Todos os refletores Tholz acompanham adaptadores para:

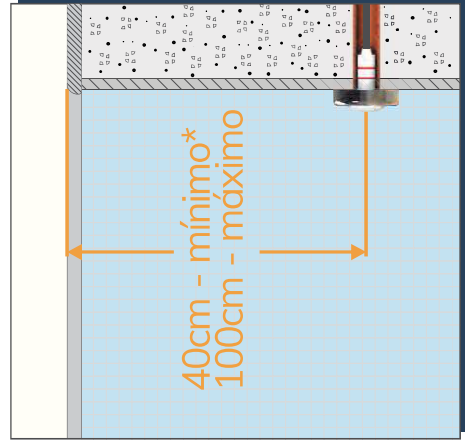
REFLETORES

REFLETORES LED | LINHA PREMIUM

Encaixe direto em cano PVC de Ø20mm



SUGESTÃO DE INSTALAÇÃO



COMPARATIVO DE REFLETORES - LINHA PREMIUM THOLZ

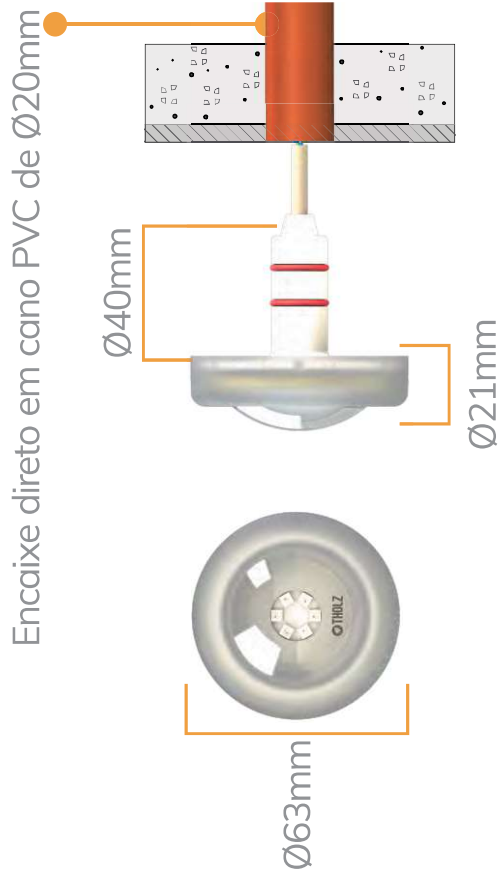
MODELO	ÂNGULO DO FACHO	FLUXO LUMINOSO** (em lúmens)	ÁREA ILUMINADA** (por m²)	VIDA ÚTIL (em horas)
AZUL 6W	150°	130	16	3000
BRANCO 6W	150°	360	16	3000
RGB 6W*	150°	250	16	3000
AZUL 9W	150°	200	24	3000
BRANCO 9W	150°	550	24	3000
RGB 9W*	150°	350	24	3000
AZUL 18W	150°	400	48	3000
BRANCO 18W	150°	1100	48	3000
RGB 18W*	150°	650	48	3000

Opções de comprimento do cabo: 2, 10 e 20 metros

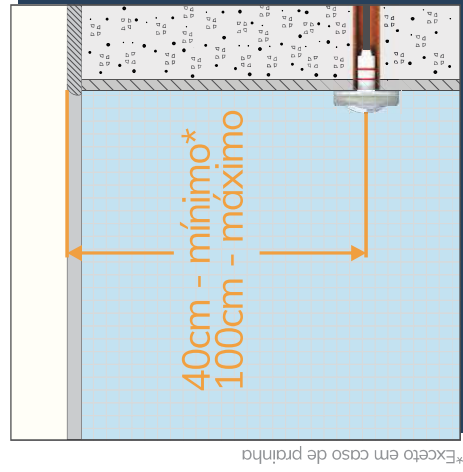


**Os dados de área e potência são baseados com o refletor ligado na cor branca.
**O desempenho do refletor, conforme formato e revestimento da piscina, assim como, a altura da instalação.

REFLETORES LED | LINHA ESSENCIAL



SUGESTÃO DE INSTALAÇÃO



*Exceto em caso de pratinha

COMPARATIVO DE REFLETORES - LINHA ESSENCIAL THOLZ

MODELO	ÂNGULO DO FACHO	FLUXO LUMINOSO** (em lúmens)	ÁREA ILUMINADA** (por m ²)	VIDA ÚTIL (em horas)
AZUL 9W	150°	180	16	3000
BRANCO 9W	150°	380	16	3000
RGB 9W*	150°	285	16	3000
AZUL 5W	150°	90	8	3000
BRANCO 5W	150°	190	8	3000
RGB 5W*	150°	140	8	3000

Opções de comprimento do cabo: 2, 10 e 20 metros

